

Les ressources en ligne

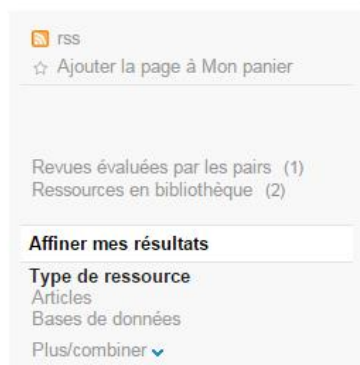
Que désirez-vous savoir ?

- [Comment lire la presse en ligne ?](#)
- [Comment trouver les bases de données ?](#)
- [Comment trouver les revues électroniques ?](#)
- [Comment trouver des e-books ?](#)
- [Comment accéder à distance aux ressources en ligne de la BU ?](#)

COMMENT LIRE LA PRESSE EN LIGNE ?

Consulter **Europresse**, c'est pouvoir accéder, du campus ou de chez vous, au texte intégral des articles de plus de 3500 titres de presse nationale (Le Monde, Libération, Le Figaro, L'Express,...), régionale (L'Est Républicain, La Voix du Nord ...), internationale (The Times, The Guardian, The New York Times, El Mundo, El País,...), généraliste et spécialisée (Les Echos, L'Equipe,...) ainsi que plus de 1000 sites web et blog. Plusieurs centaines de titres sont également disponibles en version PDF permettant une lecture des articles dans leur mise en page de publication (Menu « Recherche de journaux PDF »).

Europresse est une base de données que vous pouvez trouver sur le catalogue de la bibliothèque dans l'onglet « En ligne » ou en utilisant [la liste des bases de données](#).



COMMENT TROUVER LES BASES DE DONNÉES ?

- **Trouver rapidement une base de données dont vous connaissez le nom**

Vous connaissez le nom d'une base de données : dans ce cas, taper son nom dans la barre de recherche simple, onglet « en ligne » : par exemple taper "jstor", "cairn", "dalloz", etc.

The screenshot shows the top navigation bar with links: ACCUEIL, HORAIRES ET ACCÈS, BIBLIOTHÈQUES, UNIVERS THÉMATIQUES, SERVICES, SE FORMER, and NOUS CONNAÎTRE. Below is a search bar with 'dalloz' entered. The search results show 1 result for 'Daloz', a database of legal resources. A red box highlights the 'En ligne' filter in the search bar and the 'Consulter en ligne' link in the search results.

Cliquez ensuite sur la mention "ouvrir la source dans une autre fenêtre" : la base s'affiche dans un nouvel onglet.

- **Afficher la liste des bases de données**

Pour afficher la liste des bases de données, il faut cliquer sur l'icône "bases de données" ci-dessous :

The screenshot shows the main navigation bar with links: SERVICES, SE FORMER, and NOUS CONNAÎTRE. Below is a row of icons: a question mark, a graduation cap (Thèses), a database icon (Bases de données), a smartphone (E-books), and a document with a magnifying glass (E-revues). A red box highlights the 'Bases de données' icon.

Vous pouvez alors afficher une liste de toutes les bases de données par ordre alphabétique, ou choisir un domaine plus précis pour afficher la liste des bases de données disponibles.

ACCÉDER AUX BASES DE DONNÉES DE L'UNIVERSITÉ

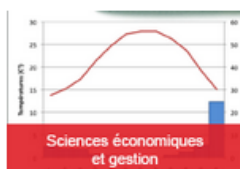
En

Vous cherchez une base de données particulière ? Tapez son nom dans la barre de recherche simple (onglet "en ligne").

En

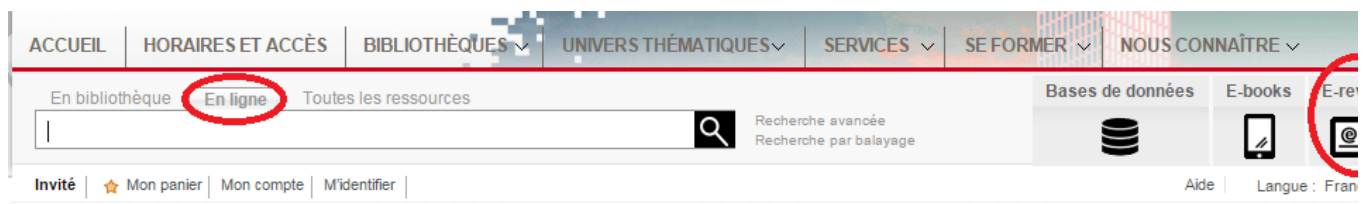
Afficher la **LISTE ALPHABÉTIQUE COMPLETE** des bases de données. N'oubliez pas de sélectionner à nouveau le tri par pertinence si vous faites une nouvelle recherche

Choisir un domaine pour afficher les bases de données disponibles



En savoir plus

COMMENT TROUVER LES REVUES ÉLECTRONIQUES ?



• Trouver rapidement une revue électronique dont vous connaissez le nom

Vous connaissez le nom de la revue : dans ce cas, taper son nom dans la barre de recherche simple, onglet « En ligne ». Nous prendrons ici l'exemple de la revue *Gazette du Palais*.



• Utiliser la liste AZ

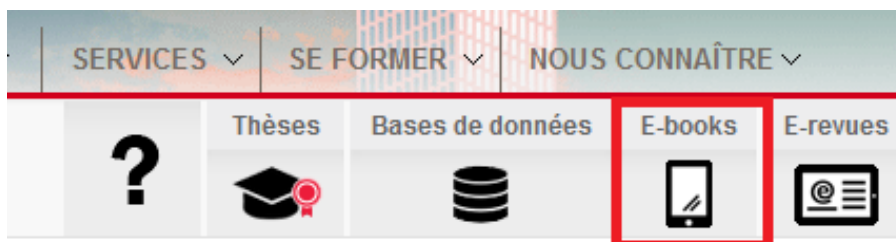
Vous pouvez également utiliser [la liste AZ](#) qui recense les titres de périodiques électroniques par ordre alphabétique ou par catégorie.



COMMENT TROUVER DES E-BOOKS ?

Si vous cherchez un ebook en particulier, vous pouvez taper des mots du titre ou de l'auteur dans la barre de recherche générale, onglet "en ligne" ou "toutes les ressources". Si nécessaire, utilisez le filtre "type de document" à gauche des résultats pour n'afficher que les ebooks.

Vous pouvez également cliquer sur l'onglet "ebooks".



Vous pouvez alors :

- afficher tous les ebooks disponibles par ordre alphabétique,
- afficher tous les ebooks disponibles chez un fournisseur donné (par exemple chez l'Harmattan),
- obtenir la liste des ebooks disponibles dans une discipline donnée : cliquez sur l'icône correspondante

Inscriptions et prêts

ACCÉDER AUX EBOOKS DU SCD

Demande de documents en magasins

Ordinateurs et connexion internet

Documentation électronique

Accéder aux bases de données

• **Accéder aux ebooks du SCD**

Charte du bon usage de la documentation électronique

Conditions de consultation et accès distant

Impressions et photocopies

Accueil des personnes en situation de handicap

Vous cherchez un ebook en particulier ? Tapez des mots du titre, de l'auteur ou de la collection dans la barre de recherche simple, onglet "en ligne" ou "toutes les ressources". Vous pouvez aussi faire une recherche par mots-clés et utiliser ensuite si nécessaire le filtre par type de document (choisir "livres")

Afficher la **LISTE ALPHABÉTIQUE COMPLETE** des ebooks. N'oubliez pas de sélectionner à nouveau le tri par pertinence si vous faites une nouvelle recherche

Vous pouvez aussi afficher la liste des ebooks disponibles sur nos différentes plateformes :

Que sais-je ?

Repères (La Découverte)

Harmathèque

Numérique Premium

Open Edition

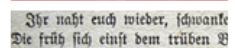

Dalloz Bibliothèque

Ebscohost

Dawsonera

Autres plateformes

Ou encore choisir un domaine pour afficher les ebooks disponibles :



Les conditions de consultation des ebooks varient d'un fournisseur à l'autre : certains ebooks sont disponibles seulement en ligne, d'autres peuvent être également téléchargés, pour une durée qui varie là aussi d'un fournisseur à l'autre.

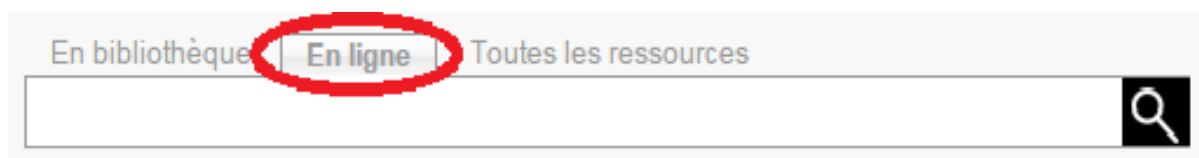
Afficher le détail des conditions de consultation pour chaque fournisseur.

COMMENT ACCÉDER À DISTANCE AUX RESSOURCES EN LIGNE DE LA BU ?

Tous les membres de la communauté Paris Nanterre, qu'ils soient personnels de l'université ou étudiants, peuvent accéder aux ressources électroniques acquises par la BU. [En savoir plus sur les conditions de consultation et l'accès distant.](#)

Pour vous connecter à distance à une ressource :

- Recherchez la ressource voulue sur le catalogue dans l'onglet « **En ligne** »



- Ou utilisez [la liste des bases de données](#), [la liste des revues électroniques](#) et/ou [la liste des e-books](#)
- Au moment de l'ouverture de la base, authentifiez-vous à l'aide de **vos identifiants** (login et mot de passe) utilisés pour accéder à la messagerie électronique de l'université ou à l'ENT

Si vous n'avez pas encore créé vos identifiants, [activez votre compte](#) dès à présent. Si vous avez perdu vos identifiants, utilisez ce [formulaire](#). Si vous rencontrez un autre problème d'accès distant, vous pouvez consulter [cette page](#) ou [nous contacter](#).

Mis à jour le 18 janvier 2019

<http://scd.parisnanterre.fr/se-former/aide-en-ligne/les-ressources-en-ligne--621303.kjsp?RH=1437404917528>